



2025 год




УРОВЕНЬ ЖИЗНИ НАСЕЛЕНИЯ БРЕСТСКОЙ ОБЛАСТИ

(по данным выборочного обследования домашних хозяйств по уровню жизни)

УРОВЕНЬ МАЛООБЕСПЕЧЕННОСТИ НАСЕЛЕНИЯ*

(в процентах от общей численности населения)



*Уровень малообеспеченности населения - удельный вес населения с уровнем среднедушевых располагаемых ресурсов ниже бюджета прожиточного минимума в общей численности населения.

РАСПОЛАГАЕМЫЕ РЕСУРСЫ**

(в расчете на члена домашнего хозяйства, рублей в месяц)



**1 245,5
РУБЛЯ**

**Располагаемые ресурсы - денежные средства домашних хозяйств, стоимость потребленных продуктов питания, произведенных в личном подсобном хозяйстве, за минусом материальных затрат на их производство и (или) поступивших из других источников без оплаты, и стоимость полученных в натуральной форме льгот и выплат.

ОСНОВНЫЕ СТАТЬИ ПОТРЕБИТЕЛЬСКИХ РАСХОДОВ

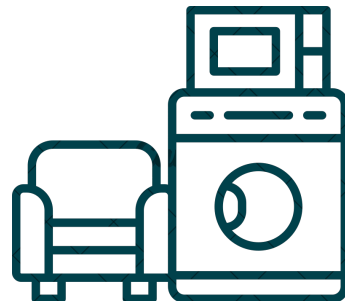
(в процентах к общему объему потребительских расходов)

питание



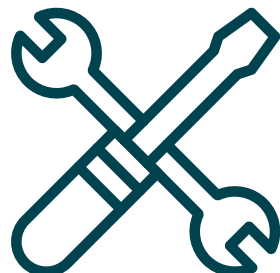
35,7%

непродовольственные товары



37,4%

услуги



24,7%

из них

6,4%

жилищно-коммунальные услуги



Актуальная информация размещена:



БАЗА
СТАТИСТИЧЕСКИХ
ДАННЫХ



ЦЕЛИ
УСТОЙЧИВОГО РАЗВИТИЯ В
БЕЛАРУСИ



РЕГИОНАЛЬНЫЕ ПОКАЗАТЕЛИ
ЦЕЛЕЙ
УСТОЙЧИВОГО РАЗВИТИЯ В
БЕЛАРУСИ

При использовании информации ссылка на Главное статистическое управление Брестской области является обязательной
© Главное статистическое управление Брестской области